


info

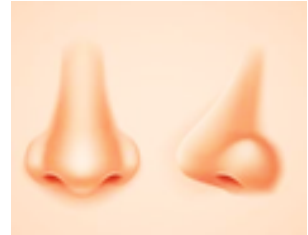
Les étapes du test naso-pharyngé ou PCR

C'est pour savoir
si j'ai le coronavirus



Un test naso-pharyngé
c'est un examen médical.

Naso ça veut dire **nez**.



Avant le rendez-vous

Je mets mon masque



Je prends avec moi
des mouchoirs en papiers



Je prends avec moi
ma carte vitale
et le nom
de mon médecin traitant



Pendant le rendez-vous

Je me mouche le nez



L'infirmière vient me voir.

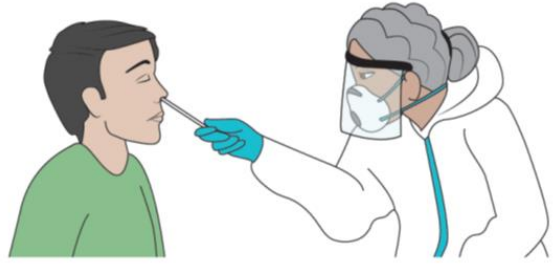
L'infirmière porte :

- un masque
- des lunettes
- une combinaison
- un tablier
- des gants



L'infirmière me met
un coton-tige

au fond du nez
et dans les deux narines



Ça peut faire un peu mal.

Par exemple :

Je peux éternuer

Je peux pleurer

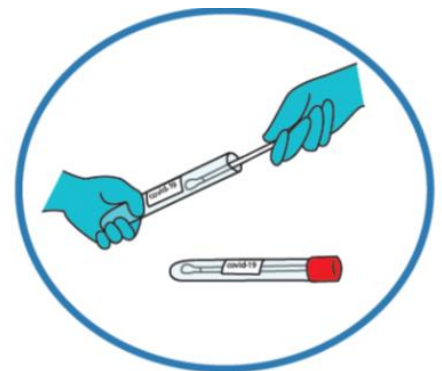
Ça peut piquer au nez



Ça ne dure pas longtemps.
Je peux compter jusqu'à 10



L'infirmière met le coton-tige
dans un tube



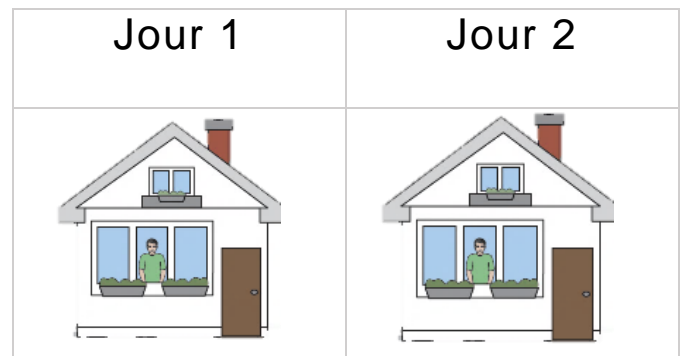
Et voilà !
C'est fini.

Après le rendez-vous

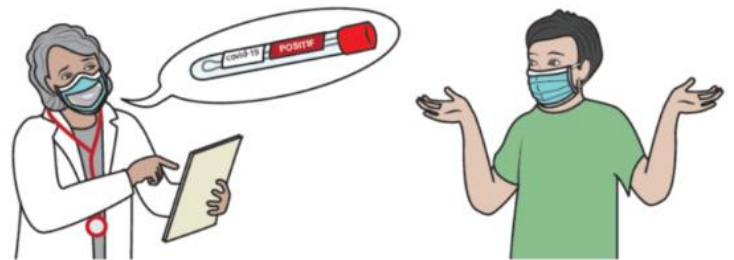
Le laboratoire
regarde le coton-tige
au microscope



J'attends 2 jours



Le docteur me téléphone
pour me dire
si j'ai le coronavirus



Je peux demander des **informations**

à : _____